

Řepka MATIF	16.01.2023	20.01.2023	Změna	Nejnižší	Nejvyšší	Měna
únor 2023	567,5	532,5	-35,00	532,5	567,5	EUR / t
květen 2023	571,25	536	-35,25	536	571,75	EUR / t
srpen 2023	570,5	538,5	-32,00	538,5	571,25	EUR / t
listopad 2023	571,5	542,75	-28,75	542,75	571,5	EUR / t
únor 2024	569,75	547	-22,75	541,25	569,75	EUR / t

NYSE Liffe Market: Paris, Clearing House:LCH.Clearnet

 zobrazit graf na: [www](#)

Sojový šrot Rotterdam	16.01.2023	20.01.2023	Změna	Nejnižší	Nejvyšší	Měna
únor 2023	648	630	-18,00	630	649	USD / t
březen 2023	638	622	-16,00	622	639	USD / t
duben 2023	613	597	-16,00	597	613	USD / t
květen 2023 - říjen 2023	567	549	-18,00	549	567	USD / t

NL Soymeal HP, FOB Rotterdam

 zobrazit graf na: [www](#)

Řepkový šrot Rhine	16.01.2023	20.01.2023	Změna	Nejnižší	Nejvyšší	Měna
únor 2023	351	359	+8,00	354	365	EUR / t
březen 2023 - duben 2023	353	349	-4,00	349	349	EUR / t
červen 2023	340	327	-13,00	324	342	EUR / t
srpen 2023 - říjen 2023	317	310	-7,00	306	318	EUR / t

Rapemeal, LWR Rhine

 zobrazit graf na: [www](#)

Pšenice krmná	16.01.2023	20.01.2023	Změna	Nejnižší	Nejvyšší	Měna
březen 2023	228,65	223,5	-5,15	223,5	228,65	GBP / t
květen 2023	232,65	226,5	-6,15	226,5	233	GBP / t
červenec 2023	230,35	224,5	-5,85	224,5	230,35	GBP / t
listopad 2023	227,65	221	-6,65	220	228	GBP / t
leden 2024	0	0	+0,00	0	0	GBP / t

London; LIFFE

 zobrazit graf na: [www](#)

Pšenice potravinářská	16.01.2023	20.01.2023	Změna	Nejnižší	Nejvyšší	Měna
březen 2023	288,5	284,25	-4,25	284,25	290,5	EUR / t
květen 2023	286,25	281,5	-4,75	281,5	287,75	EUR / t
září 2023	274,75	270,5	-4,25	270,5	275	EUR / t
prosinec 2023	274,75	271	-3,75	271	275,25	EUR / t
březen 2024	275	271,5	-3,50	271,5	275,5	EUR / t

NYSE Liffe Market: Paris, Clearing House:LCH.Clearnet

 zobrazit graf na: [www](#)

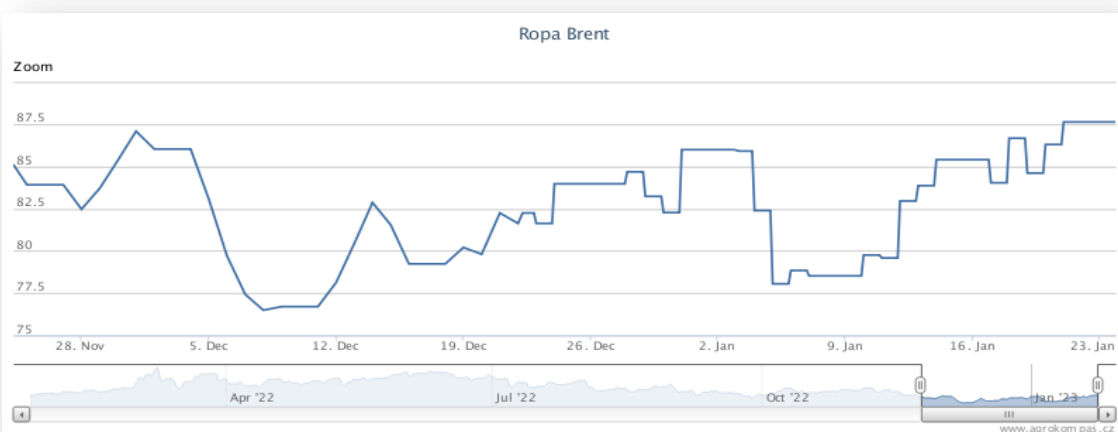
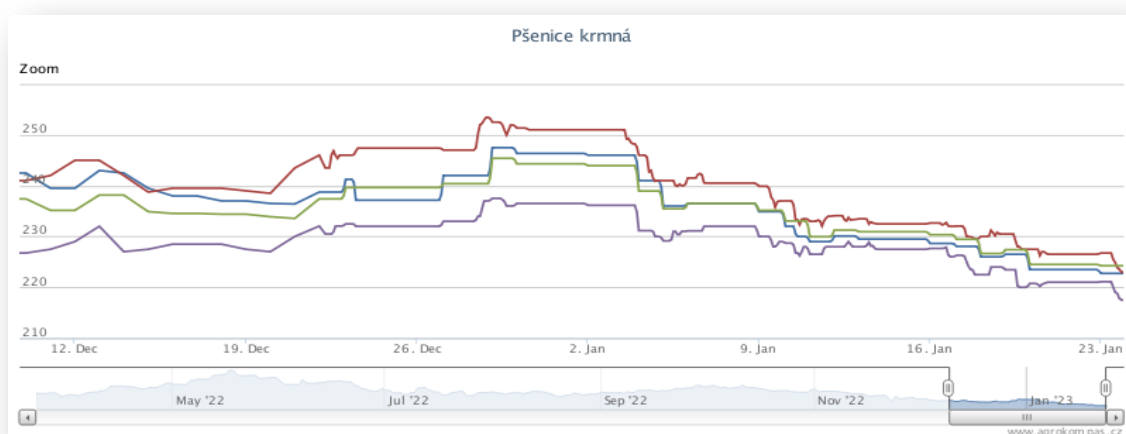
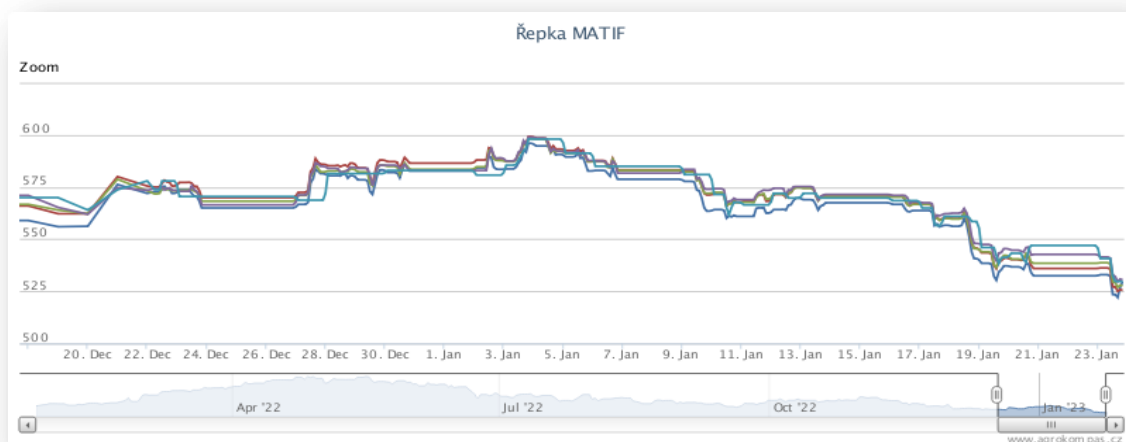
Kukuřice	16.01.2023	20.01.2023	Změna	Nejnižší	Nejvyšší	Měna
březen 2023	280	277,5	-2,50	277,5	282,5	EUR / t
červen 2023	280,25	277,75	-2,50	277,75	283,5	EUR / t
srpen 2023	281,75	280,75	-1,00	280,75	283,75	EUR / t
listopad 2023	268,75	263,5	-5,25	263,5	269	EUR / t
březen 2024	269	263	-6,00	263	269	EUR / t

NYSE Liffe Market: Paris, Clearing House:LCH.Clearnet

 zobrazit graf na: [www](#)

Ostatní	16.01.2023	20.01.2023	Změna	Nejnižší	Nejvyšší	Měna
Řepkový olej	1115	1070	-45,00	1090	1115	EUR / t
CZK/EUR	23,969	23,858	-0,11	23,86	24,01,2023	EUR / t
CZK/USD	22,128	21,979	-0,15	21,98	22,23	EUR / t
CZK/GBP	27,047	27,239	+0,19	27,04,2023	27,42	EUR / t
USD/EUR	1,083	1,086	+0,00	01,08,2023	01,09,2023	EUR / t
Ropa Brent	85,4	87,63	+2,23	84,03	87,63	USD/barel

Grafy:



Více informací o dění na trhu naleznete zde:

https://www.agrokompas.cz/agro_novinky

Polský trh

Průměrné ceny obilovin a olejnin

komodita	15.01.2023	08.01.2023	týd. změna	jednotka
Pšenice potravinářská	1 398	1 430	-2,2%	zl/tuna
Pšenice krmná	1 430	1 459	-2,0%	zl/tuna
Žito potravinářské	1 143	1 147	-0,3%	zl/tuna
Žito krmné	1 095	1 122	-2,4%	zl/tuna
Ječmen potravinářský	1 142	-	-	zl/tuna
Ječmen krmný	1 244	1 292	-3,7%	zl/tuna
Ječmen sladovnický	1 502	1 575	-4,6%	zl/tuna
Kukuřice krmná "mokra"	-	-	-	zl/tuna
Kukuřice krmná	1 287	1 349	-4,6%	zl/tuna
Oves potravina	1 327	-	-	zl/tuna
Oves krmný	1 237	1 252	-1,2%	zl/tuna
Tritikále krmivo	1 248	1 273	-1,9%	zl/tuna
komodita	15.01.2023	08.01.2023	týd. změna	jednotka
Řepka	2 855	2 891	-1,2%	zl/tuna
Řepkový raf. olej	8 455	8 605	-1,7%	zl/tuna
Řepkový olej sur.	5 451	5 463	-0,2%	zl/tuna
Řepkový šrot	1 503	1 510	-0,5%	zl/tuna

Průměrné ceny vepřové, hovězí, drůbeží

Vepřové	15.01.2023	08.01.2023	týd. změna	jednotka
jakost S	9 732	9 903	-1,7%	zl/tuna
jakost E	9 678	9 850	-1,7%	zl/tuna
jakost U	9 352	9 531	-1,9%	zl/tuna
jakost R	8 993	9 184	-2,1%	zl/tuna
jakost O	8 071	8 340	-3,2%	zl/tuna
jakost P	*	*	*	zl/tuna
S-P celkem	9 650	9 829	-1,8%	zl/tuna
Průměrné ceny netto (bez DPH) , podle klasifikace SEUROP po porážce chlazené				
Drůbeží	15.01.2023	08.01.2023	týd. změna	jednotka
kuře typ brojler	5 666	5 666	0,0%	zl/tuna
krůta (samec)	9 124	9 082	0,5%	zl/tuna
krůta (samice)	9 123	9 174	0,4%	zl/tuna
Hovězí 15.1.2023	živá hmotnost	týd. změna		
mladý býk (A)	11,66 zl/kg	-2,3	%	
býk (B)	11,62 zl/kg	-1,9	%	
volek (C)	- zl/kg	-	%	
kráva (D)	8,79 zl/kg	-0,2	%	
jalovice (E)	11,47 zl/kg	-0,9	%	
Průměrné ceny netto (bez DPH) , zaplacená dodavatelům, dle klasifikace SEUROP				
pozn. Kurz ČNB CZK/PLN k 8.7.2022 byl 5,17 PLN				

Zdroj: Ministerstwo Rolnictwa i Rozwoju Wsi, Departament Rynków Rolnych

Ceny mléčných výrobků

Vnitřní trh EU

2. týden (končí 15.1.2023)

komodita	cena	změna za týden	změna za rok	jednotka
Máslo	541	-5,8%	-6%	EUR/100kg
SMP	275	-5,1%	-19%	EUR/100kg
WMP	385	-3,4%	-9%	EUR/100kg
Cheddar	464	-0,3%	37%	EUR/100kg
Eidam	500	-1,7%	22%	EUR/100kg
Gouda	516	-2,4%	30%	EUR/100kg
Ementál	685	-0,7%	43%	EUR/100kg
Sušená syrovátka	82	-3,3%	-30%	EUR/100kg

zdroj: <https://ec.europa.eu/>

Polský trh

komodita	typ	15.01.2023	08.01.2023	týd. změna	jednotka
Máslo 82 % tuku, 16 % vody	v kusech	2 383	2 424	-1,7%	EUR/100kg
	balené	2 500	2 592	-3,6%	EUR/100kg
Máslo 80 % tuku, 16 % vody, 2 % soli	v kusech	-	-	*	EUR/100kg
Máslo	celkově	2 465	2 567	-4,0%	EUR/100kg
Sušené mléko	plné	2 096	2 113	-0,8%	EUR/100kg
	odtučněné	1 373	1 431	-4,1%	EUR/100kg
	celkově	1 599	1 584	0,9%	EUR/100kg
Kondenzované mléko	slazené	-	-		EUR/100kg
	neslazené	744	744	0,0%	EUR/100kg
	celkově	848	848	0,0%	EUR/100kg
Syrovátka v prášku		449	457	-1,9%	EUR/100kg

Zdroj: Ministerstwo Rolnictwa i Rozwoju Wsi, Departament Rynków Rolnych

na závěr:

Potkají se dvě vložky.

- Kam letíš?
- Do Tater, trochu si odpočinout. A ty?
- Do Prahy. Vyvolat paniku!